



ФЕДЕРАЛЬНАЯ СЛУЖБА  
ГОСУДАРСТВЕННОЙ СТАТИСТИКИ

# Денежные доходы и расходы населения Чеченской Республики



в январе-сентябре 2022 года



ФЕДЕРАЛЬНАЯ СЛУЖБА  
ГОСУДАРСТВЕННОЙ СТАТИСТИКИ

# Денежные доходы и расходы населения

Чеченской Республики  
январь-сентябрь 2022 года\*

- 01 Денежные доходы населения
- 02 Денежные доходы на душу населения
- 03 Денежные доходы на душу населения по СКФО
- 04 Реальные денежные доходы по СКФО
- 05 Потребительские расходы на душу населения
- 06 Потребительские расходы на душу населения по СКФО
- 07 Структура денежных доходов населения
- 08 Структура денежных расходов населения
- 09 Структура прироста (уменьшения) сбережений

\* Предварительные данные





# ДЕНЕЖНЫЕ ДОХОДЫ НАСЕЛЕНИЯ

в 3 квартале 2022 года, рублей

Структура использования и формирования денежных доходов населения

Январь – сентябрь 2022 года,  
млрд рублей

**368,8** ₪

в % к январю –  
сентябрю 2021 года

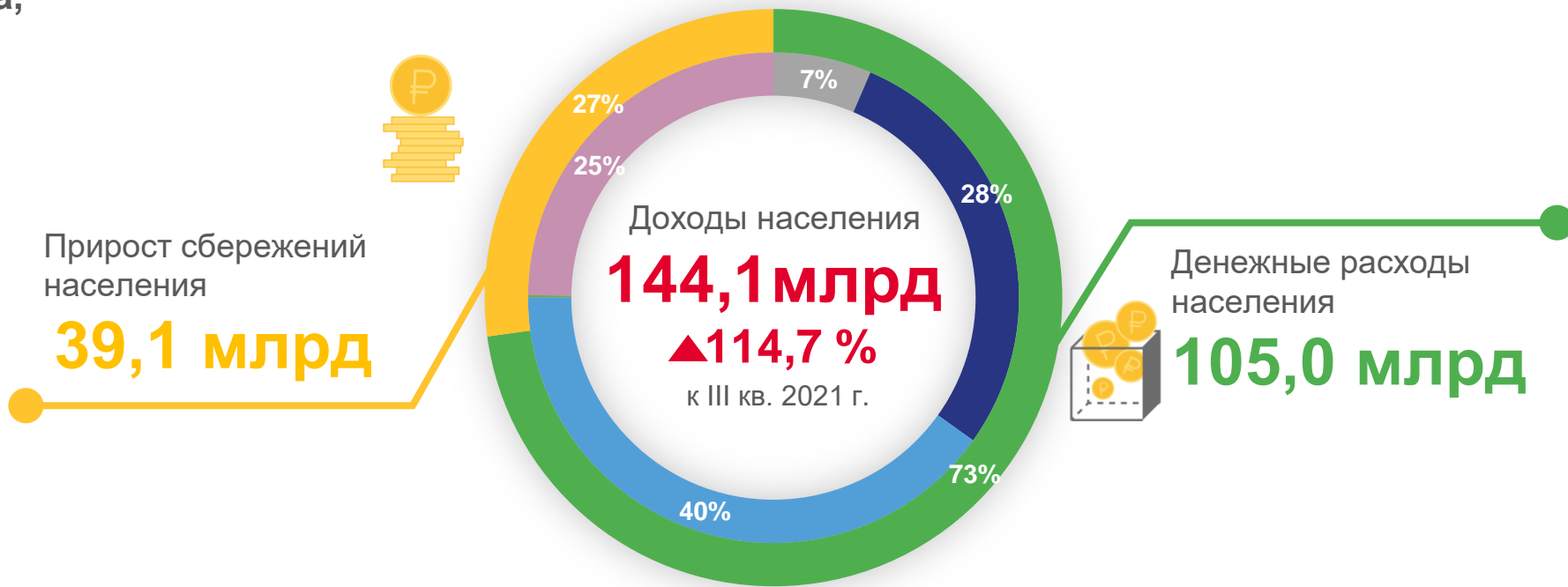
**113,9 %**

Реальные денежные  
доходы в % к III кварталу  
2021 года

**100,7 %**

в % к январю – сентябрю  
2021 года

**100,0 %**



- Доходы от предпринимательской деятельности **9,3 млрд**
- Оплата труда **40,9 млрд**
- Социальные выплаты **57,8 млрд**
- Прочие денежные поступления, включая доходы от собственности **36,0 млрд**





# ДЕНЕЖНЫЕ ДОХОДЫ НА ДУШУ НАСЕЛЕНИЯ

Январь – сентябрь  
2022 года, рублей

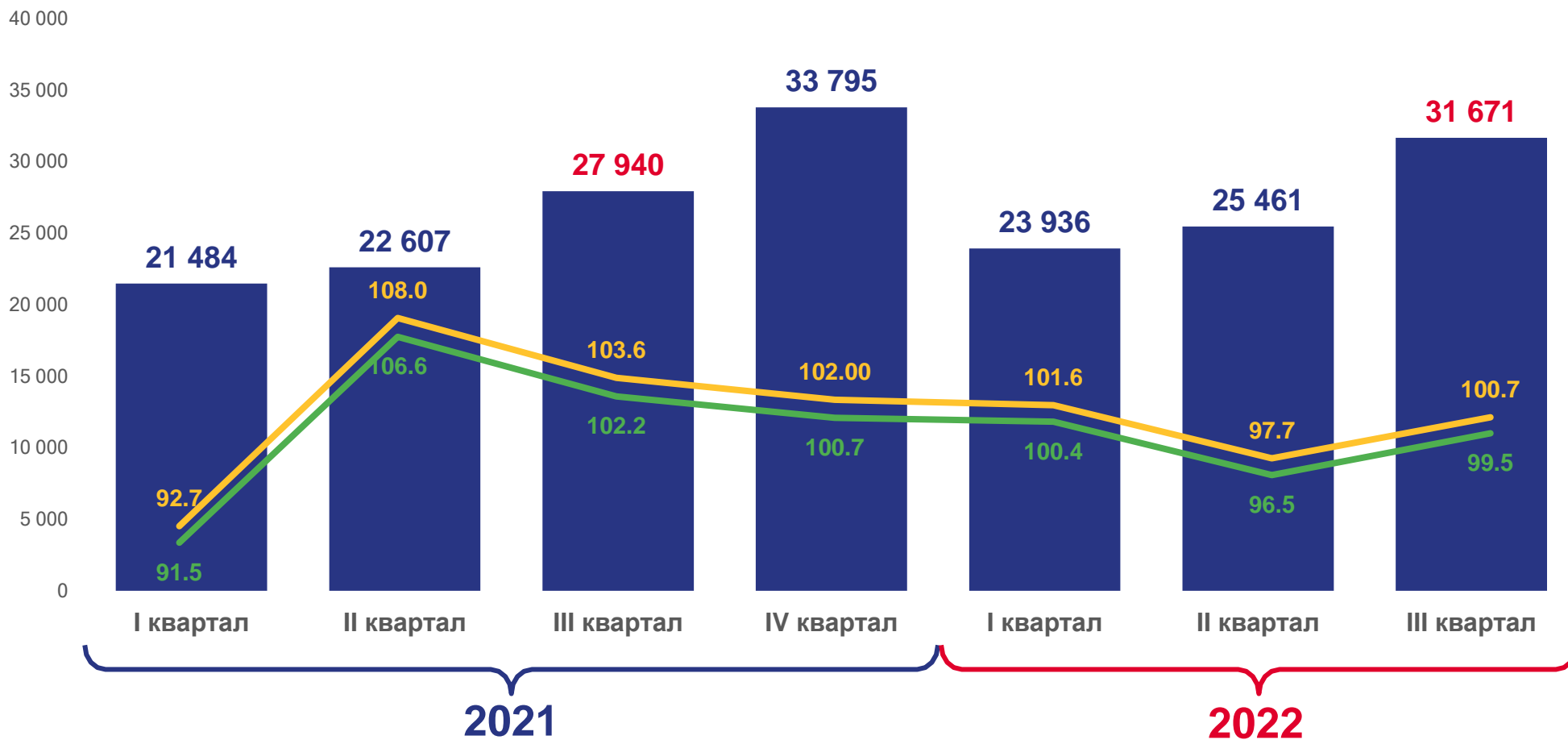
**27023** ₪

в % к январю –  
сентябрю 2021 года

**112,5 %**

Реальные денежные  
доходы в % к январю –  
сентябрю 2021 года

**100,0 %**



- Денежные доходы, рублей
- Реальные денежные доходы, в % к соответствующему периоду предыдущего года
- Реальные денежные доходы на душу населения, в % к соответствующему периоду предыдущего года





# ДЕНЕЖНЫЕ ДОХОДЫ НА ДУШУ НАСЕЛЕНИЯ ПО СКФО

в III квартале 2022 года, рублей



Чеченская Республика

**31671**

62 место среди субъектов РФ,

3 место среди субъектов СКФО

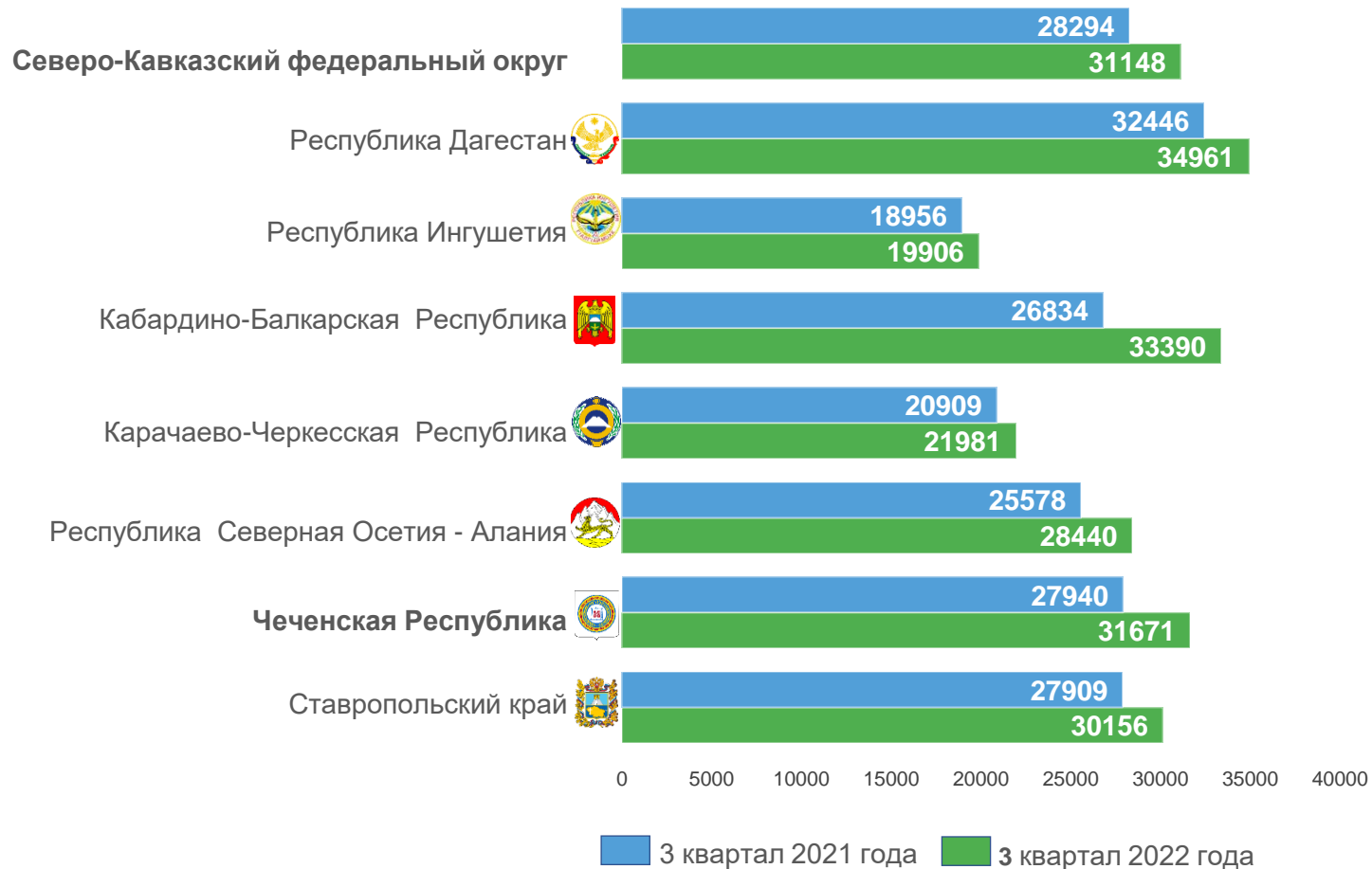


Российская Федерация

**46025**

Северо-Кавказский федеральный округ

**31148**



# РЕАЛЬНЫЕ ДЕНЕЖНЫЕ ДОХОДЫ ПО СКФО

III квартал 2022 года в % к III кварталу 2021 года



Чеченская Республика

**100,7 %** ▲



Российская Федерация

**97,6 %** ▼

Северо-Кавказский федеральный округ

**96,4 %** ▼





# ПОТРЕБИТЕЛЬСКИЕ РАСХОДЫ НА ДУШУ НАСЕЛЕНИЯ

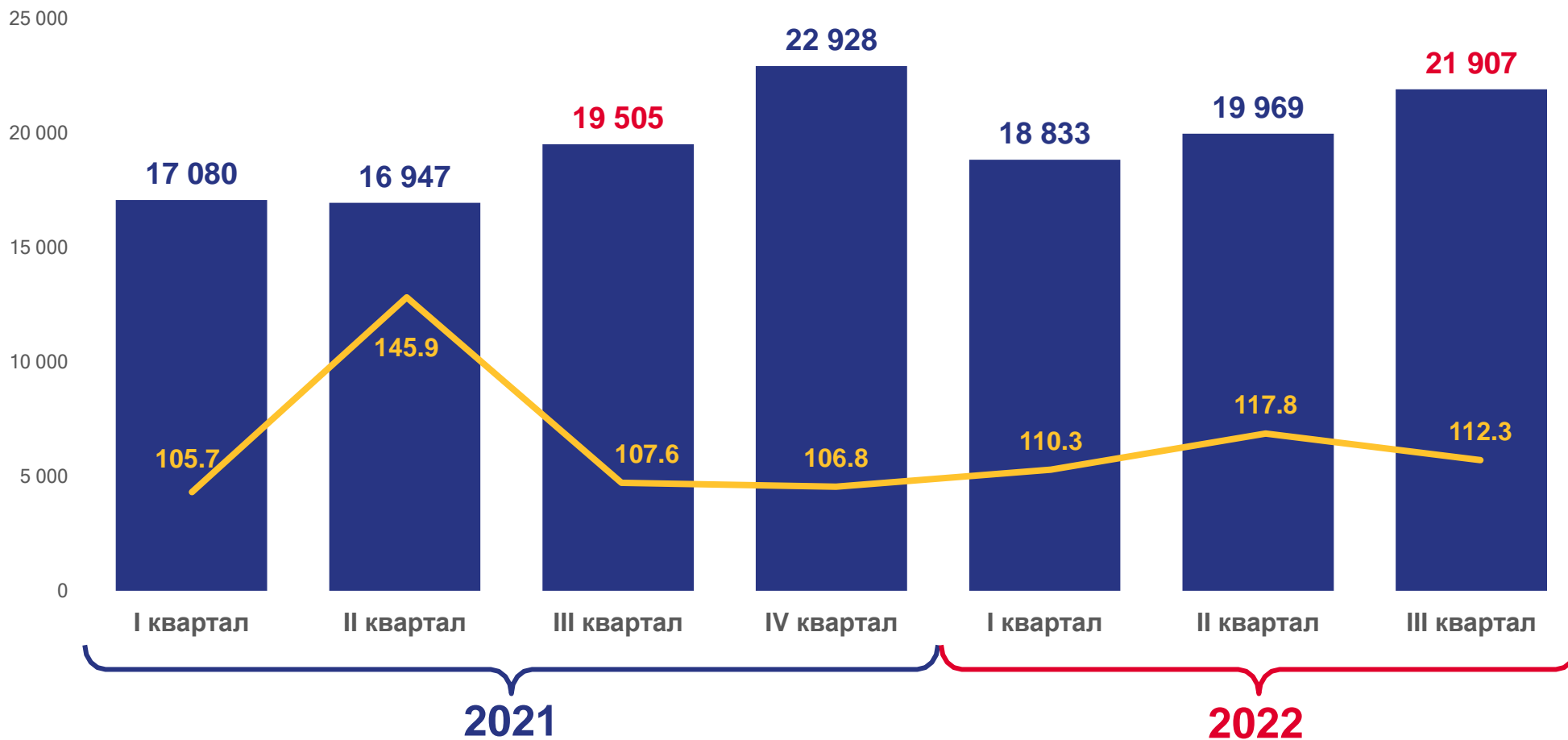
Январь – сентябрь  
2022 года, рублей

**20236**



в % к январю –  
сентябрю 2021 года

**113,4%**



■ Потребительские расходы на душу населения, рублей

■ Потребительские расходы на душу населения, в % к соответствующему периоду предыдущего года



# ПОТРЕБИТЕЛЬСКИЕ РАСХОДЫ НА ДУШУ НАСЕЛЕНИЯ ПО СКФО

в 3 квартале 2022 года, рублей

Чеченская Республика

**21907**

к III кварталу 2021 года

**112,3 %**

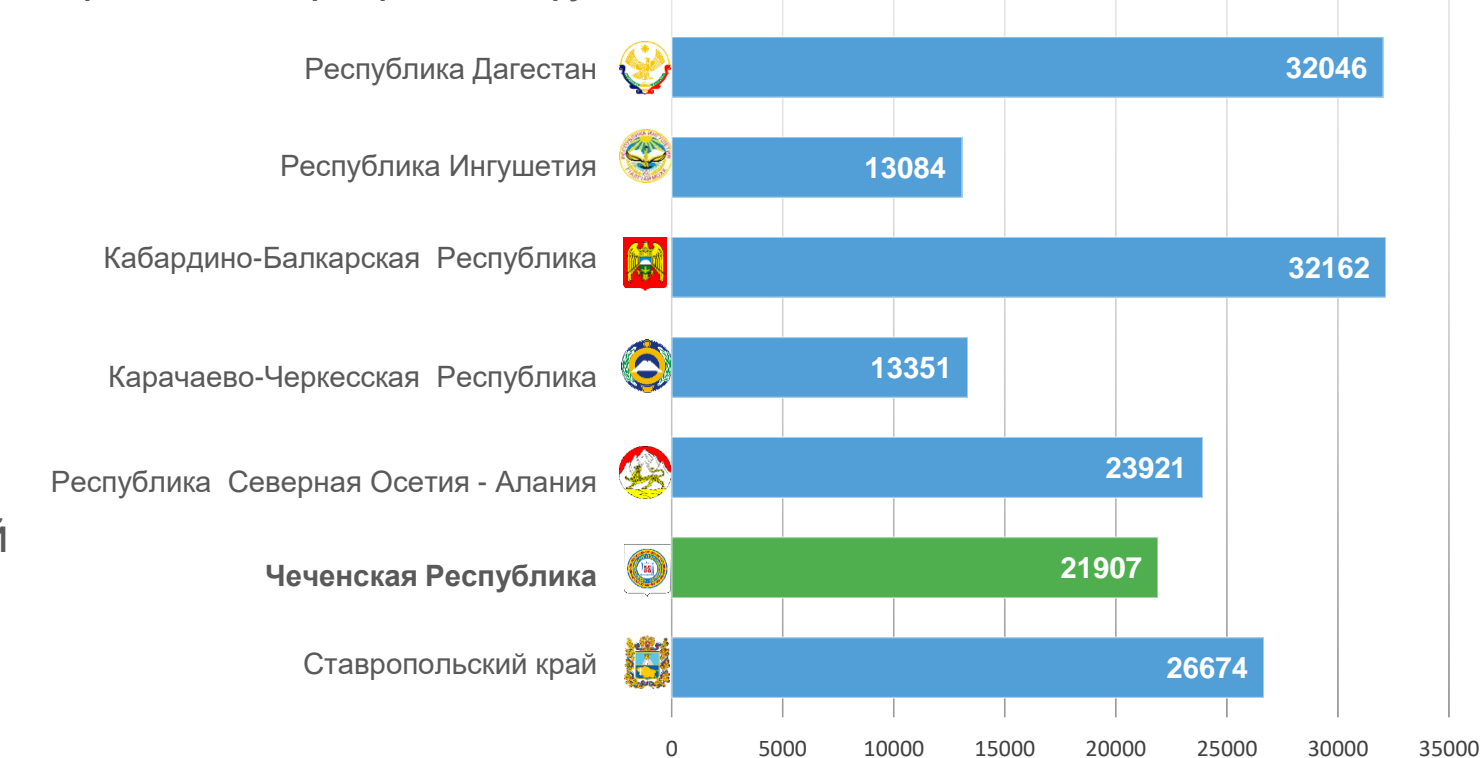
Российская Федерация

**107,1 %**

Северо-Кавказский федеральный округ

**113,7%**

Северо-Кавказский федеральный округ

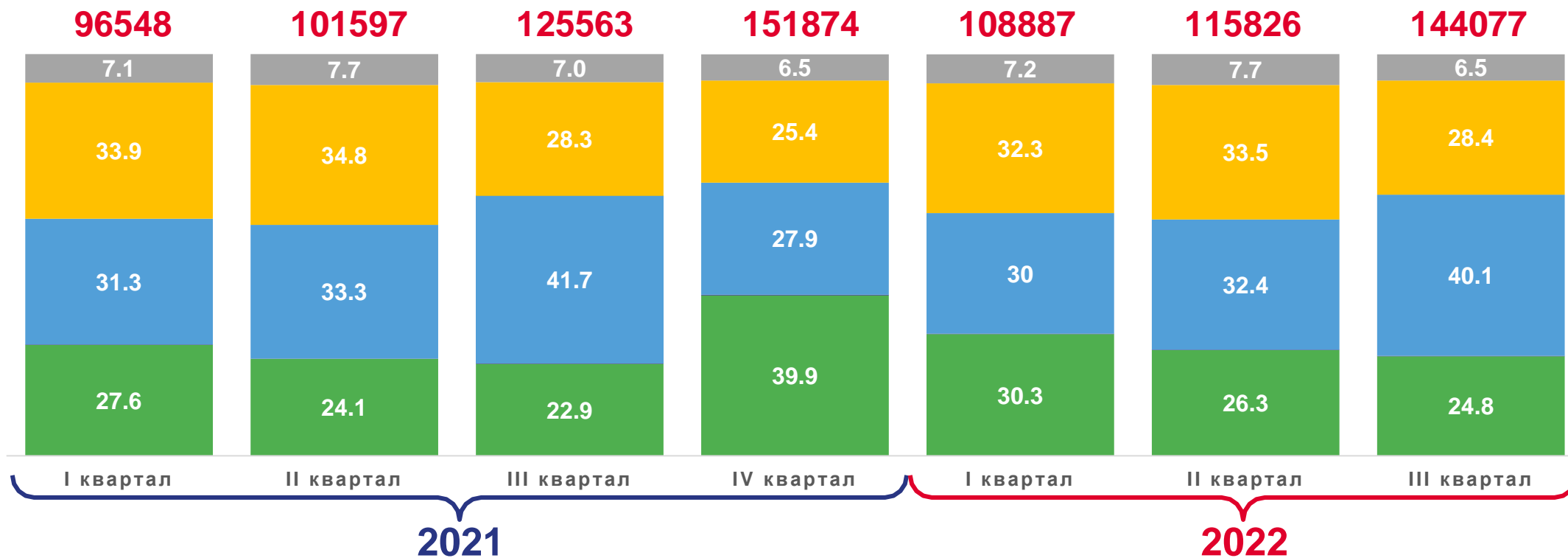






# СТРУКТУРА ДЕНЕЖНЫХ ДОХОДОВ НАСЕЛЕНИЯ

млн. рублей и в % к итогу



Всего денежных доходов, млн. рублей

Доходы от предпринимательской деятельности, %

Оплата труда, %

Социальные выплаты, %

Доходы от собственности, % (незначительная величина)

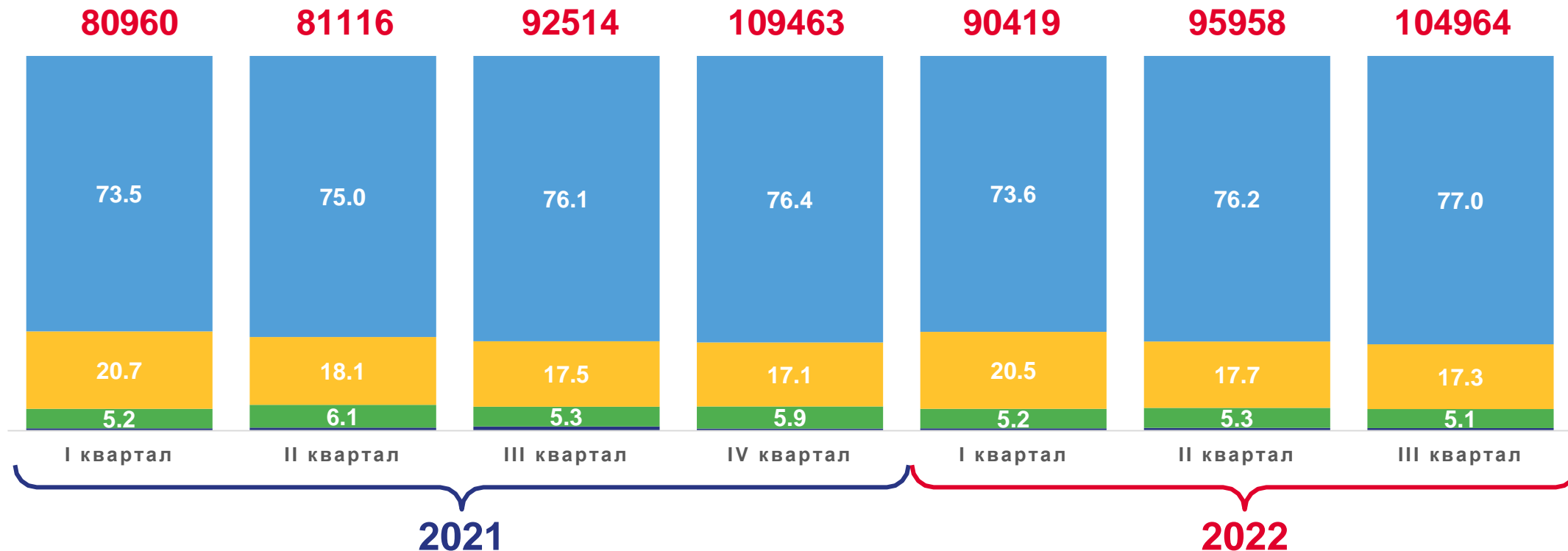
Прочие денежные поступления, %





# СТРУКТУРА ДЕНЕЖНЫХ РАСХОДОВ НАСЕЛЕНИЯ

млн. рублей и в % к итогу



Всего денежных расходов, млн. рублей

Покупка товаров, %

Оплата услуг, %

Обязательные платежи, взносы и прочие расходы, %

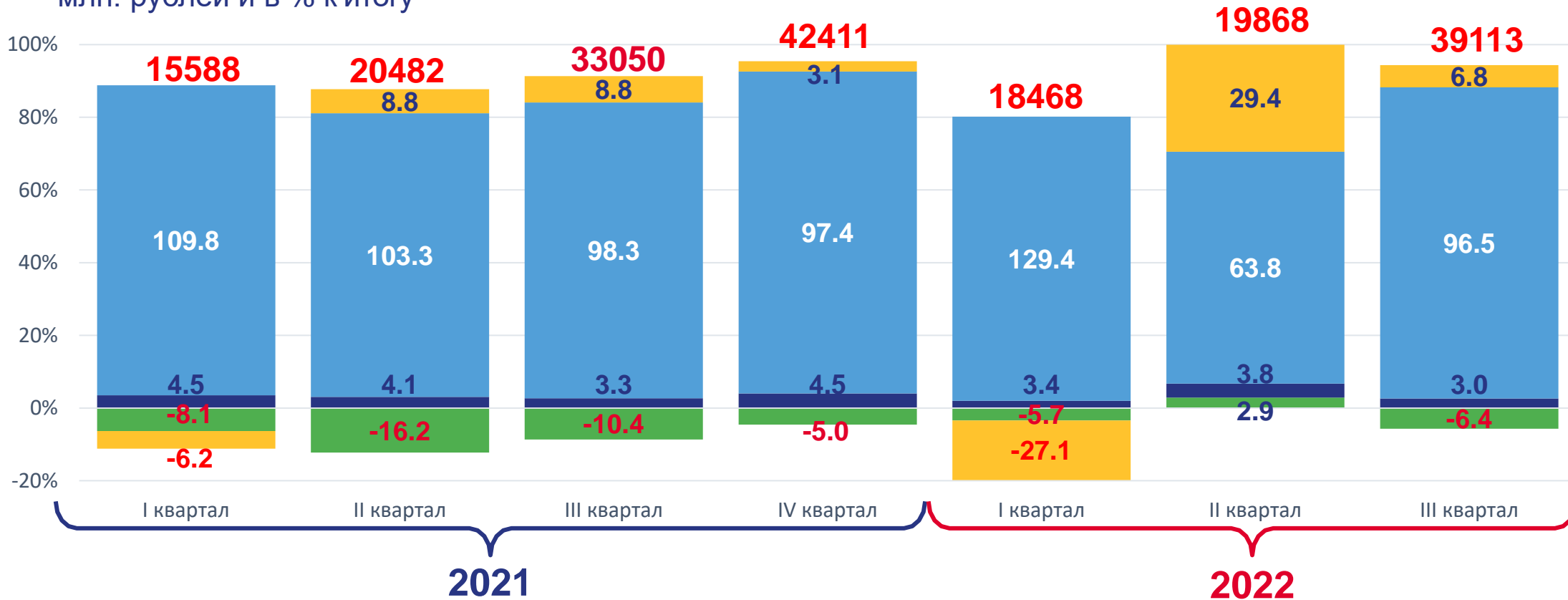
Объем платежей за товары (работы, услуги) зарубежным поставщикам, % (незначительная величина)





# СТРУКТУРА ПРИРОСТА (УМЕНЬШЕНИЯ) СБЕРЕЖЕНИЙ

млн. рублей и в % к итогу



- Прирост (уменьшение) сбережений, млн. рублей
- Прирост (уменьшение) наличных денег у населения
- Прирост (уменьшение) сбережений во вкладах и ценных бумагах
- Расходы на покупку недвижимости, скота и птицы, прочие сбережения
- Прирост (уменьшение) задолженности по кредитам <sup>1)</sup>

1) Общий объем сбережений населения корректируется на величину финансовых обязательств (кредиты, ссуды) и на величину реализации финансовых активов, поэтому прирост задолженности по кредитам отражен со знаком (-).